

～前払金保証からみた～
青森県内の公共工事の動向
(令和5年5月)



東日本建設業保証株式会社
青森支店

青森市安方2-9-13
青森県建設会館4階


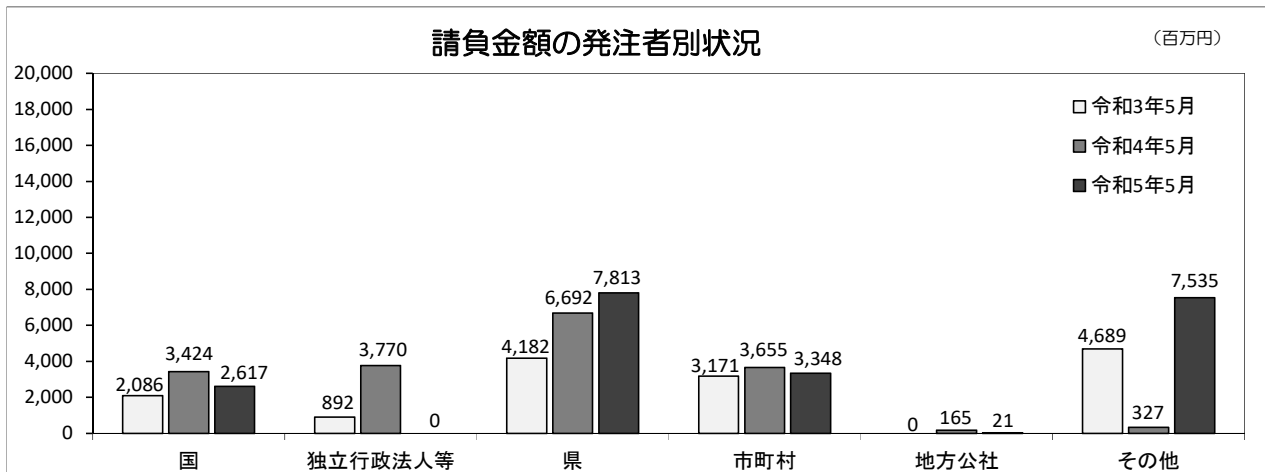
TEL : 017-722-7262
FAX : 0120-027-208

【単月】（令和5年5月）

工事場所：青森県

【金額単位：百万円】

発注者	区分	令和4年度			令和5年度			増減率(%)		
		件数	請負金額	保証金額	件数	請負金額	保証金額	件数	請負金額	保証金額
国	防衛省	0	0	0	0	0	0	-	-	-
	農林水産省	26	2,294	890	26	1,767	671	0.0	-23.0	-24.6
	国土交通省	11	1,053	410	4	646	253	-63.6	-38.6	-38.2
	その他	1	77	15	1	203	81	0.0	164.3	428.6
	小計	38	3,424	1,317	31	2,617	1,007	-18.4	-23.6	-23.5
独立行政法人等	国立大学法人	4	3,770	1,505	0	0	0	-	-	-
	東日本高速道路(株)	0	0	0	0	0	0	-	-	-
	その他	0	0	0	0	0	0	-	-	-
	小計	4	3,770	1,505	0	0	0	-	-	-
県	県土整備部	97	5,023	1,944	112	6,015	2,305	15.5	19.8	18.6
	農林水産部	12	696	294	21	903	366	75.0	29.8	24.5
	総務部	6	809	323	3	654	261	-50.0	-19.2	-19.3
	その他	4	163	65	5	240	96	25.0	47.1	47.3
	小計	119	6,692	2,627	141	7,813	3,029	18.5	16.7	15.3
市町村	89	3,655	1,301	95	3,348	1,303	6.7	-8.4	0.2	
地方公社	1	165	66	2	21	6	100.0	-87.3	-90.4	
その他	9	327	97	7	7,535	3,000	-22.2	2,204.2	2,972.0	
合計		260	18,035	6,914	276	21,335	8,346	6.2	18.3	20.7



【累計】（令和5年4月～令和5年5月）

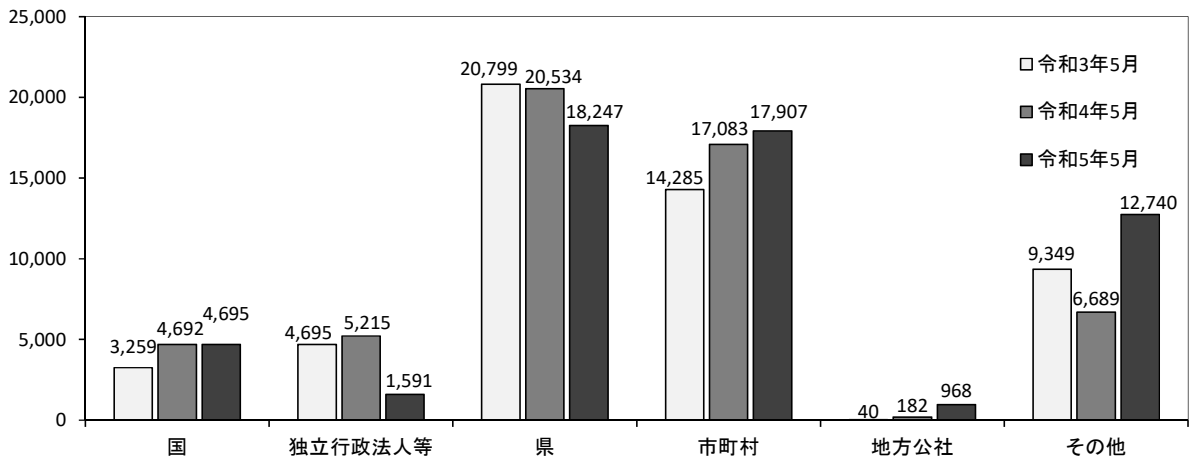
工事場所：青森県

【金額単位：百万円】

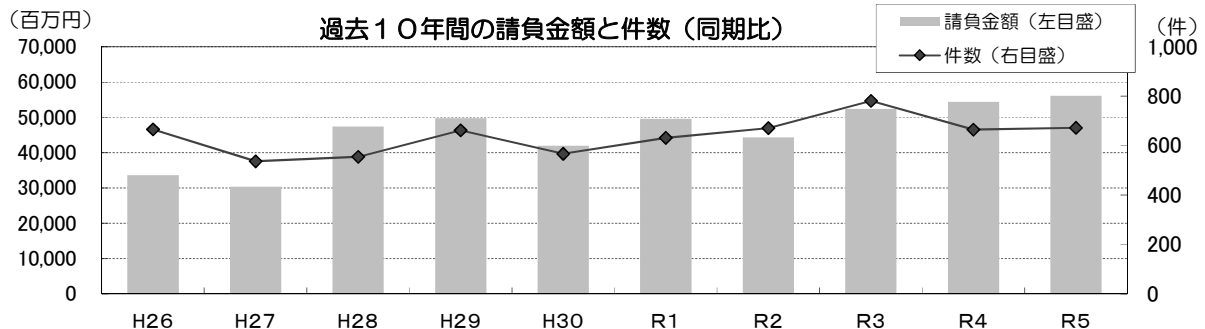
発注者	区分	令和4年度			令和5年度			増減率(%)		
		件数	請負金額	保証金額	件数	請負金額	保証金額	件数	請負金額	保証金額
国	防衛省	1	129	25	2	112	33	100.0	-13.0	34.8
	農林水産省	44	2,948	1,132	49	2,747	1,049	11.4	-6.8	-7.3
	国土交通省	20	1,538	596	13	1,631	639	-35.0	6.1	7.1
	その他	1	77	15	1	203	81	0.0	164.3	428.6
	小計	66	4,692	1,769	65	4,695	1,804	-1.5	0.1	1.9
独立法人等	国立大学法人	4	3,770	1,505	1	10	3	-75.0	-99.7	-99.8
	東日本高速道路㈱	4	1,445	545	2	1,580	631	-50.0	9.4	15.8
	その他	0	0	0	0	0	0	-	-	-
	小計	8	5,215	2,050	3	1,591	634	-62.5	-69.5	-69.1
県	県土整備部	273	13,177	5,132	273	13,131	5,068	0.0	-0.3	-1.3
	農林水産部	65	4,316	1,749	84	4,049	1,607	29.2	-6.2	-8.1
	総務部	15	2,315	925	4	725	289	-73.3	-68.7	-68.7
	その他	11	725	289	7	340	136	-36.4	-53.0	-53.0
	小計	364	20,534	8,098	368	18,247	7,101	1.1	-11.1	-12.3
市町村	199	17,083	6,700	210	17,907	7,131	5.5	4.8	6.4	
地方公社	2	182	72	3	968	385	50.0	432.1	429.2	
その他	26	6,689	2,632	23	12,740	5,002	-11.5	90.5	90.0	
合計		665	54,398	21,324	672	56,151	22,059	1.1	3.2	3.4

請負金額の発注者別状況

(百万円)



過去10年間の請負金額と件数（同期比）



【累計】（市町村別）

（令和5年4月～令和5年5月）

工事場所：青森県

【金額単位：百万円】

発注者		令和4年度			令和5年度			増減率（%）		
		件数	請負金額	保証金額	件数	請負金額	保証金額	件数	請負金額	保証金額
東青	青森市	13	525	149	16	1,070	480	23.1	103.8	220.2
	平内町	10	746	298	3	58	23	-70.0	-92.2	-92.2
	今別町	0	0	0	7	126	50	-	-	-
	外ヶ浜町	5	91	34	3	325	126	-40.0	256.5	265.2
	蓬田村	0	0	0	1	5	2	-	-	-
	合計	28	1,363	482	30	1,585	682	7.1	16.3	41.3
西北	五所川原市	8	177	60	14	569	234	75.0	221.5	288.6
	つがる市	13	4,738	1,894	8	215	86	-38.5	-95.5	-95.5
	鱒ヶ沢町	0	0	0	3	186	58	-	-	-
	深浦町	1	4	1	4	159	63	300.0	3,138.8	4,219.5
	板柳町	2	14	5	3	84	33	50.0	501.4	501.7
	鶴田町	0	0	0	0	0	0	-	-	-
	中泊町	6	1,233	491	11	476	189	83.3	-61.4	-61.4
合計	30	6,167	2,454	43	1,691	666	43.3	-72.6	-72.9	
中南	弘前市	15	2,170	865	14	1,852	740	-6.7	-14.7	-14.4
	黒石市	7	29	10	16	1,622	643	128.6	5,392.4	5,897.1
	平川市	8	145	51	7	921	366	-12.5	531.1	604.9
	藤崎町	5	125	46	2	28	10	-60.0	-77.0	-77.6
	大鰐町	1	4	1	2	20	6	100.0	387.2	389.5
	西目屋村	0	0	0	2	32	13	-	-	-
	田舎館村	3	37	12	2	7	2	-33.3	-80.2	-80.7
合計	39	2,514	988	45	4,486	1,783	15.4	78.4	80.4	

発注者		令和4年度			令和5年度			増減率(%)		
		件数	請負金額	保証金額	件数	請負金額	保証金額	件数	請負金額	保証金額
三八	八戸市	23	1,060	410	21	4,684	1,799	-8.7	341.8	338.4
	三戸町	1	229	91	0	0	4	-	-	-95.6
	五戸町	1	7	2	1	3	1	0.0	-54.6	-54.8
	田子町	3	63	24	1	3	1	-66.7	-95.2	-95.1
	南部町	3	51	18	1	168	67	-66.7	229.4	273.0
	階上町	3	39	14	5	74	27	66.7	89.2	95.3
	新郷村	1	94	37	0	0	0	-	-	-
合計	35	1,545	599	29	4,932	1,900	-17.1	219.2	217.0	
上北	十和田市	23	2,168	856	23	884	344	0.0	-59.2	-59.7
	三沢市	7	59	23	8	35	13	14.3	-40.0	-42.8
	野辺地町	0	0	0	1	1,500	600	-	-	-
	七戸町	12	2,151	856	17	1,780	705	41.7	-17.2	-17.7
	横浜町	3	113	45	2	29	9	-33.3	-74.3	-80.1
	東北町	1	2	74	1	35	58	0.0	1,533.2	-20.7
	六戸町	1	241	24	1	19	7	0.0	-91.9	-67.5
	おいらせ町	2	15	5	0	0	0	-	-	-
	六ヶ所村	2	38	11	2	74	23	0.0	93.7	102.3
合計	51	4,792	1,897	55	4,359	1,762	7.8	-9.0	-7.1	
下北	むつ市	10	356	140	8	848	336	-20.0	137.9	140.0
	大間町	2	29	11	-1	-2	-0.9	-	-	-
	東通村	3	311	124	0	0	0	-	-	-
	風間浦村	1	3	1	1	4	1	0.0	2.8	-24.1
	佐井村	0	0	0	0	0	0	-	-	-
合計	16	701	277	8	850	336	-50.0	21.3	21.2	
総合計	199	17,083	6,700	210	17,907	7,131	5.5	4.8	6.4	