

～前払金保証からみた～  
青森県内の公共工事の動向  
(令和5年7月)



東日本建設業保証株式会社  
青森支店

青森市安方2-9-13  
青森県建設会館4階

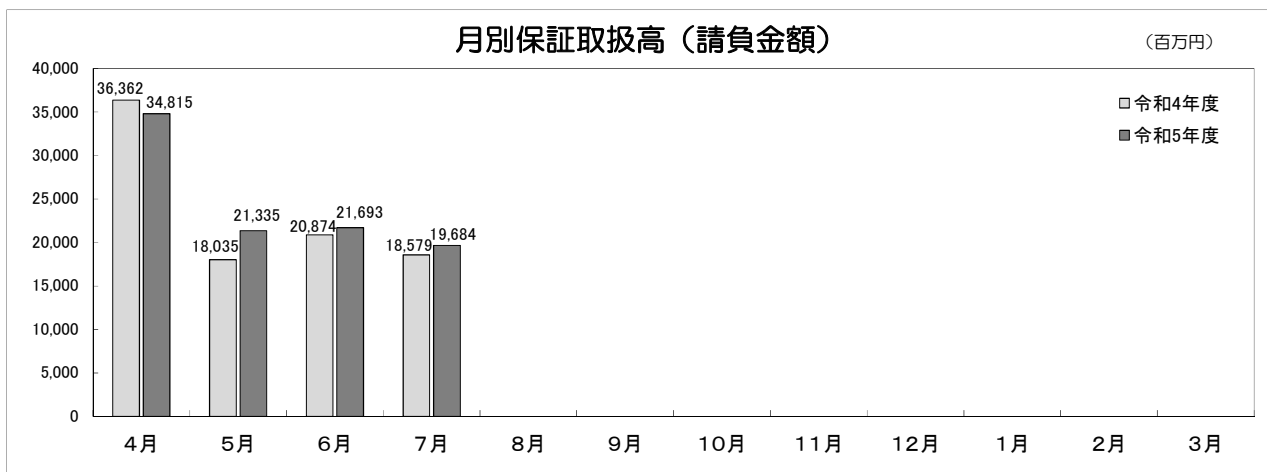
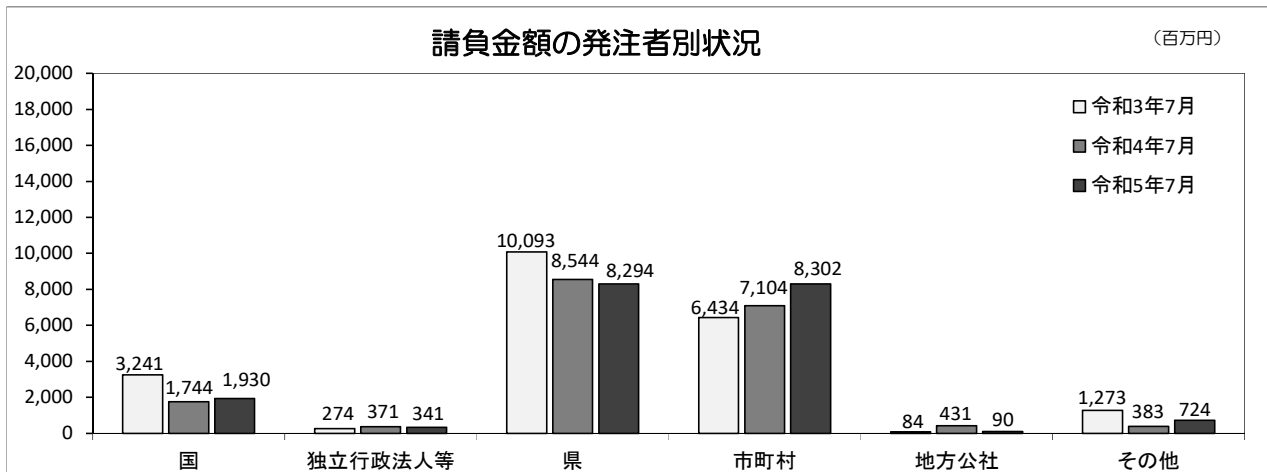
TEL : 017-722-7262  
FAX : 0120-027-208

# 【単月】（令和5年7月）

工事場所：青森県

【金額単位：百万円】

発注者	区分	令和4年度			令和5年度			増減率(%)		
		件数	請負金額	保証金額	件数	請負金額	保証金額	件数	請負金額	保証金額
国	防衛省	4	159	183	8	350	839	100.0	120.1	358.6
	農林水産省	11	399	151	6	226	143	-45.5	-43.2	-5.5
	国土交通省	8	1,168	464	11	1,353	530	37.5	15.9	14.2
	その他	1	18	7	0	0	0	-	-	-
	小計	24	1,744	806	25	1,930	1,512	4.2	10.6	87.7
独立行政法人等	国立大学法人	4	371	148	1	30	12	-75.0	-91.7	-91.7
	東日本高速道路(株)	0	0	0	1	311	124	-	-	-
	その他	0	0	0	0	0	0	-	-	-
	小計	4	371	148	2	341	136	-50.0	-8.0	-8.0
県	県土整備部	165	5,929	2,323	158	4,200	1,623	-4.2	-29.2	-30.1
	農林水産部	64	1,817	685	75	3,399	1,341	17.2	87.1	95.6
	総務部	8	551	219	9	543	213	12.5	-1.5	-2.6
	その他	8	245	97	4	151	60	-50.0	-38.3	-37.9
	小計	245	8,544	3,326	246	8,294	3,238	0.4	-2.9	-2.6
市町村	199	7,104	2,759	182	8,302	2,406	-8.5	16.9	-12.8	
地方公社	3	431	171	3	90	31	0.0	-79.1	-81.4	
その他	13	383	142	21	724	288	61.5	88.9	102.5	
合計		488	18,579	7,355	479	19,684	7,614	-1.8	5.9	3.5



# 【累計】（令和5年4月～令和5年7月）

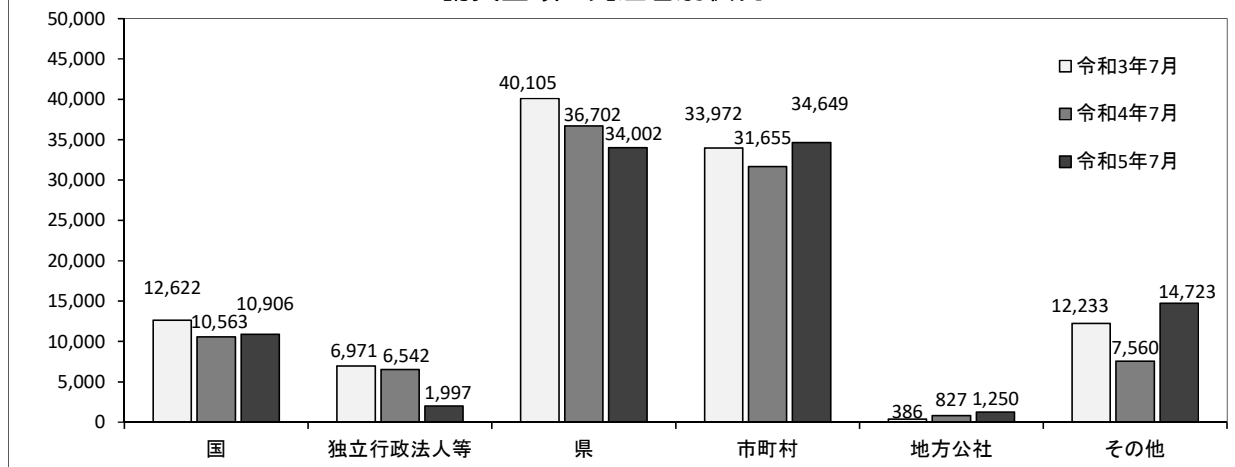
工事場所：青森県

【金額単位：百万円】

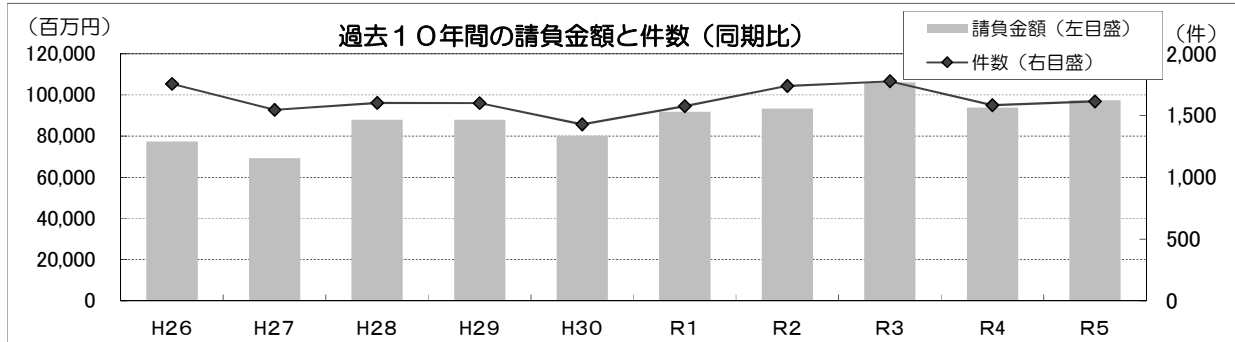
発注者	区分	令和4年度			令和5年度			増減率(%)		
		件数	請負金額	保証金額	件数	請負金額	保証金額	件数	請負金額	保証金額
国	防衛省	7	342	336	11	510	1,126	57.1	49.0	234.6
	農林水産省	58	3,762	1,446	64	3,515	1,403	10.3	-6.6	-3.0
	国土交通省	44	6,338	2,513	45	6,598	2,608	2.3	4.1	3.8
	その他	3	119	32	2	282	112	-33.3	135.5	246.9
	小計	112	10,563	4,329	122	10,906	5,251	8.9	3.2	21.3
独立法人等	国立大学法人	9	4,180	1,668	2	41	15	-77.8	-99.0	-99.1
	東日本高速道路(株)	7	2,361	892	3	1,891	755	-57.1	-19.9	-15.3
	その他	0	0	61	2	64	25	-	-	-57.9
	小計	16	6,542	2,622	7	1,997	796	-56.3	-69.5	-69.6
県	県土整備部	573	23,192	9,039	575	22,294	8,627	0.3	-3.9	-4.6
	農林水産部	175	8,106	3,245	202	8,766	3,459	15.4	8.1	6.6
	総務部	35	3,992	1,606	20	1,879	746	-42.9	-52.9	-53.5
	その他	32	1,412	562	22	1,063	424	-31.3	-24.7	-24.4
	小計	815	36,702	14,453	819	34,002	13,258	0.5	-7.4	-8.3
市町村	586	31,655	12,337	598	34,649	12,828	2.0	9.5	4.0	
地方公社	7	827	329	8	1,250	493	14.3	51.1	49.7	
その他	49	7,560	2,883	62	14,723	5,779	26.5	94.8	100.4	
合計		1,585	93,852	36,956	1,616	97,529	38,407	2.0	3.9	3.9

請負金額の発注者別状況

(百万円)



過去10年間の請負金額と件数(同期比)



# 【累計】（市町村別）

（令和5年4月～令和5年7月）

工事場所：青森県

【金額単位：百万円】

発注者		令和4年度			令和5年度			増減率（%）		
		件数	請負金額	保証金額	件数	請負金額	保証金額	件数	請負金額	保証金額
東青	青森市	59	2,577	830	58	2,322	892	-1.7	-9.9	7.5
	平内町	21	872	348	11	216	85	-47.6	-75.1	-75.4
	今別町	4	217	87	10	532	212	150.0	144.6	144.1
	外ヶ浜町	6	108	41	5	355	136	-16.7	227.6	228.7
	蓬田村	2	46	18	15	274	105	650.0	488.2	485.7
	合計	92	3,822	1,325	99	3,701	1,432	7.6	-3.2	8.1
西北	五所川原市	24	941	351	25	931	378	4.2	-1.0	7.6
	つがる市	31	5,182	2,070	20	623	248	-35.5	-88.0	-88.0
	鱒ヶ沢町	5	139	54	4	204	65	-20.0	46.7	20.4
	深浦町	5	152	60	10	408	162	100.0	167.3	168.6
	板柳町	9	217	86	13	307	122	44.4	41.4	41.2
	鶴田町	10	120	47	6	169	67	-40.0	40.9	42.4
	中泊町	11	1,320	526	14	719	287	27.3	-45.5	-45.4
合計	95	8,074	3,197	92	3,364	1,331	-3.2	-58.3	-58.3	
中南	弘前市	44	2,496	987	52	2,617	1,037	18.2	4.8	5.1
	黒石市	17	209	75	28	1,926	764	64.7	819.8	918.3
	平川市	25	1,513	596	22	2,298	930	-12.0	51.9	55.9
	藤崎町	11	654	256	12	620	245	9.1	-5.1	-4.5
	大鰐町	3	11	4	7	135	52	133.3	1,029.1	1,165.9
	西目屋村	3	49	18	4	197	78	33.3	300.0	316.7
	田舎館村	8	87	32	5	44	17	-37.5	-48.9	-46.7
合計	111	5,022	1,971	130	7,841	3,126	17.1	56.1	58.6	

発注者		令和4年度			令和5年度			増減率 (%)		
		件数	請負金額	保証金額	件数	請負金額	保証金額	件数	請負金額	保証金額
三八	八戸市	47	2,087	807	54	6,030	2,297	14.9	188.8	184.6
	三戸町	2	244	96	0	0	4	-	-	-95.8
	五戸町	3	75	30	4	74	19	33.3	-2.3	-36.4
	田子町	8	164	63	4	84	32	-50.0	-48.4	-48.0
	南部町	14	596	230	7	423	168	-50.0	-29.0	-27.1
	階上町	6	185	71	6	96	36	0.0	-47.8	-49.1
	新郷村	7	340	136	3	34	13	-57.1	-89.8	-90.4
合計	87	3,695	1,435	78	6,744	2,571	-10.3	82.5	79.1	
上北	十和田市	47	3,286	1,335	45	2,255	885	-4.3	-31.4	-33.7
	三沢市	42	870	345	28	425	167	-33.3	-51.1	-51.5
	野辺地町	1	9	2	3	1,535	613	200.0	15,409.2	30,566.4
	七戸町	32	2,943	1,168	31	2,153	851	-3.1	-26.8	-27.1
	横浜町	5	173	75	10	366	143	100.0	111.0	89.4
	東北町	4	145	131	9	318	172	125.0	118.5	30.6
	六戸町	2	275	37	2	24	9	0.0	-91.0	-73.6
	おいらせ町	4	167	66	3	55	22	-25.0	-66.9	-66.7
	六ヶ所村	18	1,013	392	17	720	269	-5.6	-29.0	-31.5
合計	155	8,887	3,556	148	7,855	3,135	-4.5	-11.6	-11.8	
下北	むつ市	23	776	305	30	4,655	1,041	30.4	499.2	241.3
	大間町	5	759	302	7	167	66	40.0	-78.0	-78.3
	東通村	16	604	239	9	247	95	-43.8	-59.0	-60.0
	風間浦村	2	12	5	4	50	19	100.0	290.9	282.7
	佐井村	0	0	0	1	21	8	-	-	-
合計	46	2,153	851	51	5,141	1,230	10.9	138.7	44.6	
総合計		586	31,655	12,337	598	34,649	12,828	2.0	9.5	4.0