

～前払金保証からみた～
青森県内の公共工事の動向
(令和5年8月)



東日本建設業保証株式会社
青森支店

青森市安方2-9-13
青森県建設会館4階

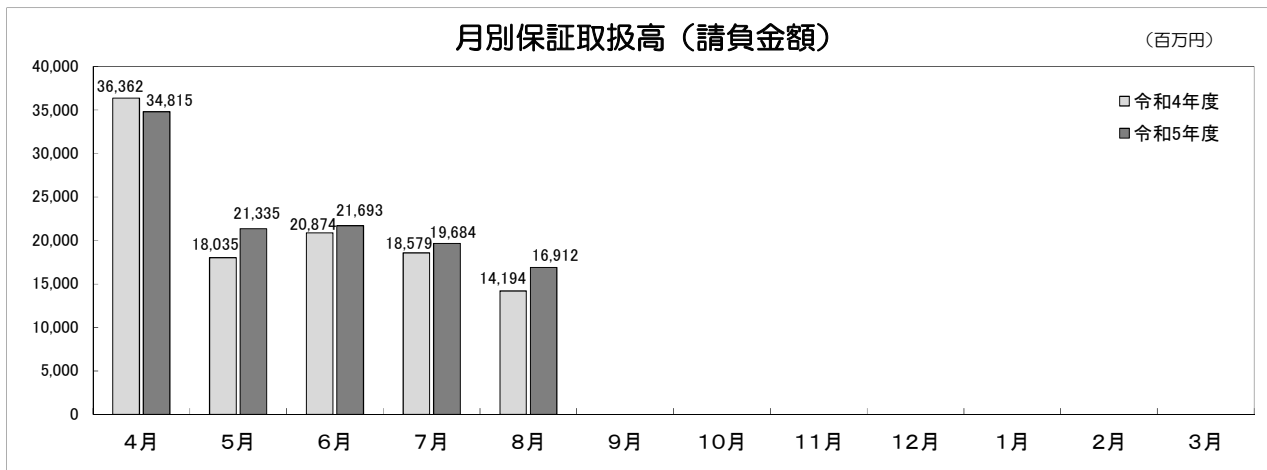
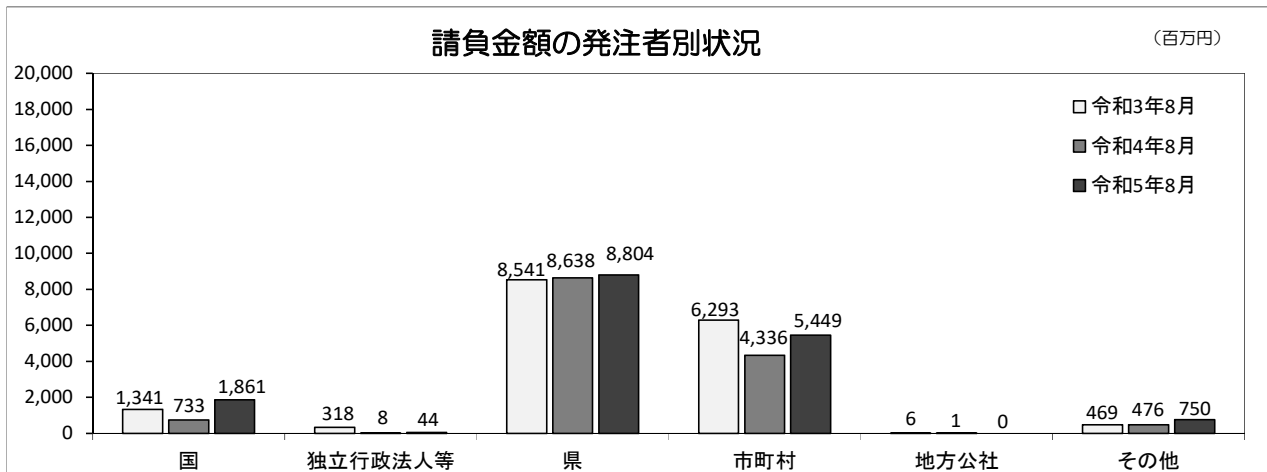
TEL : 017-722-7262
FAX : 0120-027-208

【単月】（令和5年8月）

工事場所：青森県

【金額単位：百万円】

発注者	区分	令和4年度			令和5年度			増減率(%)		
		件数	請負金額	保証金額	件数	請負金額	保証金額	件数	請負金額	保証金額
国	防衛省	7	121	143	3	286	128	-57.1	136.6	-10.5
	農林水産省	4	121	65	10	325	102	150.0	168.1	56.9
	国土交通省	10	490	181	8	1,249	483	-20.0	154.7	166.9
	その他	0	0	0	0	0	0	-	-	-
	小計	21	733	390	21	1,861	715	0.0	154.0	83.2
独立行政法人等	国立大学法人	1	8	3	2	44	17	100.0	418.4	418.4
	東日本高速道路(株)	0	0	0	0	0	0	-	-	-
	その他	0	0	0	0	0	0	-	-	-
	小計	1	8	3	2	44	17	100.0	418.4	418.4
県	県土整備部	126	4,812	1,891	144	4,711	1,926	14.3	-2.1	1.8
	農林水産部	92	3,461	1,365	71	3,379	1,317	-22.8	-2.4	-3.5
	総務部	4	231	92	9	567	226	125.0	145.5	145.1
	その他	7	133	52	9	145	56	28.6	9.0	7.3
	小計	229	8,638	3,402	233	8,804	3,526	1.7	1.9	3.7
市町村	137	4,336	1,603	158	5,449	2,485	15.3	25.7	55.0	
地方公社	1	1	0.4	0	0	0	-	-	-	
その他	21	476	188	16	750	292	-23.8	57.7	55.0	
合計		410	14,194	5,589	430	16,912	7,038	4.9	19.1	25.9



【累計】（令和5年4月～令和5年8月）

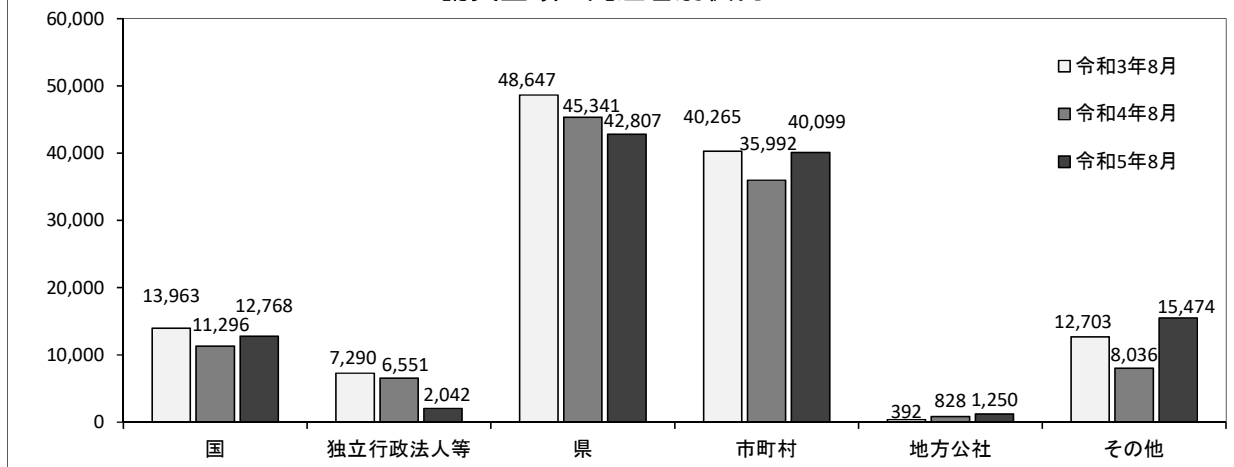
工事場所：青森県

【金額単位：百万円】

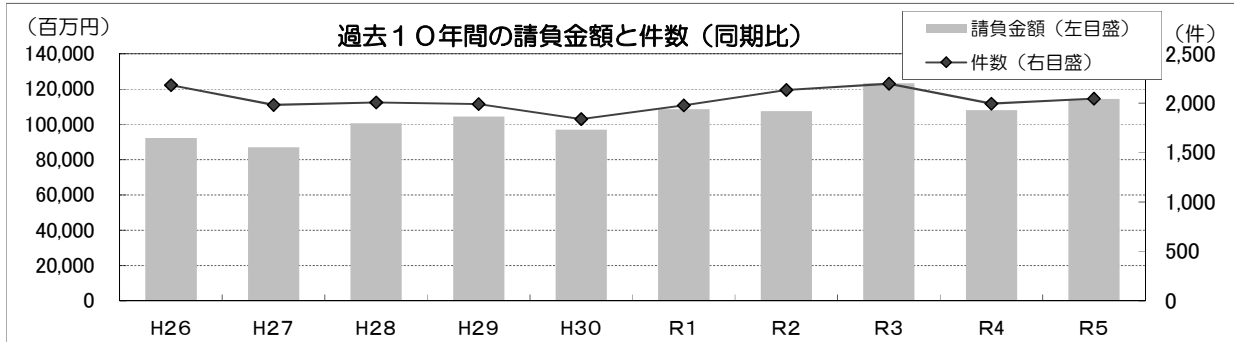
発注者	区分	令和4年度			令和5年度			増減率(%)		
		件数	請負金額	保証金額	件数	請負金額	保証金額	件数	請負金額	保証金額
国	防衛省	14	463	480	14	797	1,255	0.0	71.9	161.3
	農林水産省	62	3,883	1,512	74	3,841	1,506	19.4	-1.1	-0.4
	国土交通省	54	6,829	2,695	53	7,848	3,092	-1.9	14.9	14.7
	その他	3	119	32	2	282	112	-33.3	135.5	246.9
	小計	133	11,296	4,720	143	12,768	5,966	7.5	13.0	26.4
独立法人等	国立大学法人	10	4,189	1,672	4	85	33	-60.0	-97.9	-98.0
	東日本高速道路(株)	7	2,361	892	3	1,891	755	-57.1	-19.9	-15.3
	その他	0	0	61	2	64	25	-	-	-57.9
	小計	17	6,551	2,625	9	2,042	814	-47.1	-68.8	-69.0
県	県土整備部	699	28,004	10,930	719	27,006	10,553	2.9	-3.6	-3.4
	農林水産部	267	11,568	4,610	273	12,145	4,776	2.2	5.0	3.6
	総務部	39	4,223	1,698	29	2,446	972	-25.6	-42.1	-42.7
	その他	39	1,545	615	31	1,208	481	-20.5	-21.8	-21.7
	小計	1,044	45,341	17,855	1,052	42,807	16,785	0.8	-5.6	-6.0
市町村	723	35,992	13,941	756	40,099	15,313	4.6	11.4	9.8	
地方公社	8	828	330	8	1,250	493	0.0	50.9	49.5	
その他	70	8,036	3,072	78	15,474	6,072	11.4	92.6	97.6	
合計		1,995	108,046	42,545	2,046	114,441	45,446	2.6	5.9	6.8

請負金額の発注者別状況

(百万円)



過去10年間の請負金額と件数(同期比)



【累計】（市町村別）

（令和5年4月～令和5年8月）

工事場所：青森県

【金額単位：百万円】

発注者		令和4年度			令和5年度			増減率（％）		
		件数	請負金額	保証金額	件数	請負金額	保証金額	件数	請負金額	保証金額
東青	青森市	80	3,528	1,093	69	2,563	1,113	-13.8	-27.3	1.8
	平内町	22	883	351	15	277	109	-31.8	-68.6	-68.8
	今別町	4	217	87	11	533	212	175.0	145.3	144.6
	外ヶ浜町	6	108	41	7	367	139	16.7	238.5	237.2
	蓬田村	3	48	18	15	274	105	400.0	464.9	467.7
	合計	115	4,786	1,592	117	4,016	1,681	1.7	-16.1	5.6
西北	五所川原市	31	1,278	486	34	1,211	488	9.7	-5.3	0.5
	つがる市	41	5,546	2,215	28	756	301	-31.7	-86.4	-86.4
	鱒ヶ沢町	7	207	81	8	267	87	14.3	28.6	7.3
	深浦町	5	152	60	11	416	165	120.0	172.6	173.9
	板柳町	13	301	120	16	372	148	23.1	23.2	23.5
	鶴田町	11	121	47	7	174	69	-36.4	44.6	46.0
	中泊町	11	1,320	526	14	719	287	27.3	-45.5	-45.4
合計	119	8,929	3,537	118	3,918	1,548	-0.8	-56.1	-56.2	
中南	弘前市	62	2,951	1,168	65	3,100	1,223	4.8	5.1	4.7
	黒石市	30	486	185	39	2,101	834	30.0	332.2	349.2
	平川市	30	1,555	613	30	2,431	983	0.0	56.3	60.3
	藤崎町	13	709	278	13	643	254	0.0	-9.4	-8.8
	大鰐町	5	29	11	9	152	58	80.0	420.6	430.0
	西目屋村	4	64	24	4	197	78	0.0	206.7	216.4
	田舎館村	8	87	32	7	55	21	-12.5	-36.9	-33.9
合計	152	5,883	2,314	167	8,682	3,454	9.9	47.6	49.2	

発注者		令和4年度			令和5年度			増減率 (%)		
		件数	請負金額	保証金額	件数	請負金額	保証金額	件数	請負金額	保証金額
三八	八戸市	57	2,617	1,019	62	6,501	2,493	8.8	148.4	144.7
	三戸町	2	244	96	1	12	9	-50.0	-94.9	-90.7
	五戸町	5	103	40	6	115	35	20.0	12.0	-12.2
	田子町	9	203	78	6	127	50	-33.3	-37.0	-36.2
	南部町	16	686	266	11	479	188	-31.3	-30.2	-29.4
	階上町	7	215	83	8	153	59	14.3	-28.7	-29.1
	新郷村	7	340	136	5	63	24	-28.6	-81.3	-81.9
合計	103	4,411	1,720	99	7,454	2,860	-3.9	69.0	66.3	
上北	十和田市	50	3,410	1,384	56	2,571	999	12.0	-24.6	-27.8
	三沢市	51	1,037	411	42	1,022	405	-17.6	-1.4	-1.5
	野辺地町	2	117	44	4	1,949	778	100.0	1,564.5	1,635.5
	七戸町	33	2,947	1,170	34	2,215	1,087	3.0	-24.8	-7.0
	横浜町	6	206	89	10	366	143	66.7	77.3	61.3
	東北町	7	201	149	13	423	213	85.7	110.4	42.5
	六戸町	3	528	138	6	1,196	478	100.0	126.3	244.6
	おいらせ町	5	177	70	3	55	22	-40.0	-68.7	-68.6
	六ヶ所村	18	1,013	392	20	799	294	11.1	-21.1	-25.0
合計	175	9,640	3,851	188	10,600	4,423	7.4	10.0	14.9	
下北	むつ市	31	897	351	41	4,878	1,132	32.3	443.7	222.0
	大間町	6	777	308	7	167	65	16.7	-78.5	-78.8
	東通村	18	649	257	12	273	104	-33.3	-57.9	-59.2
	風間浦村	4	17	6	5	57	22	25.0	233.7	237.2
	佐井村	0	0	0	2	49	19	-	-	-
合計	59	2,341	924	67	5,426	1,345	13.6	131.8	45.5	
総合計	723	35,992	13,941	756	40,099	15,313	4.6	11.4	9.8	