

～前払金保証からみた～
青森県内の公共工事の動向
(令和6年1月)



東日本建設業保証株式会社
青森支店

青森市安方2-9-13
青森県建設会館4階

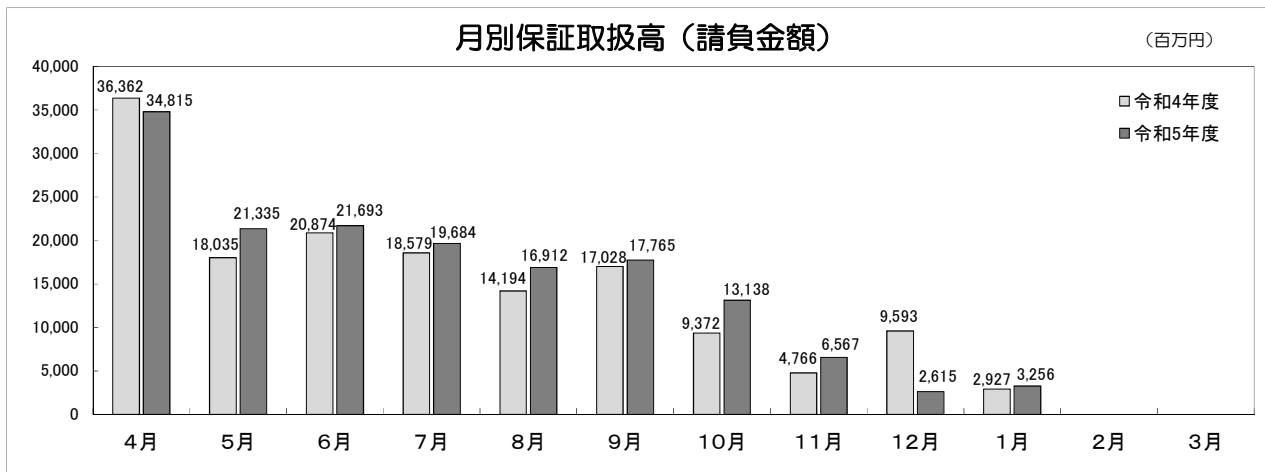
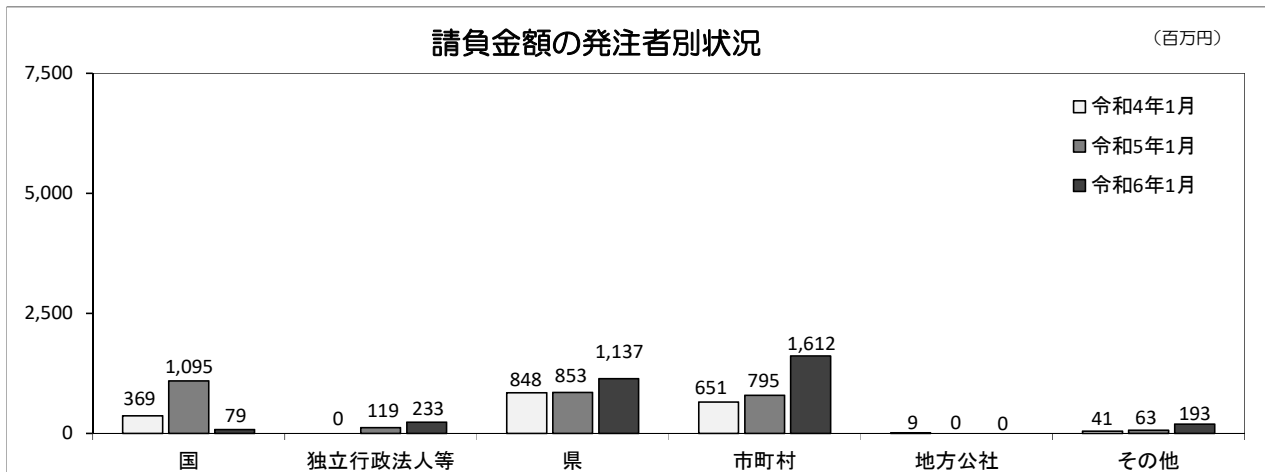
TEL : 017-722-7262
FAX : 0120-027-208

【単月】（令和6年1月）

工事場所：青森県

【金額単位：百万円】

発注者	区分	令和4年度			令和5年度			増減率(%)		
		件数	請負金額	保証金額	件数	請負金額	保証金額	件数	請負金額	保証金額
国	防衛省	7	948	107	2	79	31	-71.4	-91.6	-70.4
	農林水産省	0	0	0	0	0	0	-	-	-
	国土交通省	0	147	145	0	0	0	-	-	-
	その他	0	0	0	0	0	0	-	-	-
	小計	7	1,095	253	2	79	31	-71.4	-92.8	-87.5
独立行政法人等	国立大学法人	0	0	0	3	215	86	-	-	-
	東日本高速道路(株)	1	119	35	1	18	5	0.0	-84.7	-84.7
	その他	0	0	0	0	0	0	-	-	-
	小計	1	119	35	4	233	91	300.0	95.0	154.9
県	県土整備部	19	534	219	13	801	340	-31.6	50.1	55.3
	農林水産部	12	236	107	4	81	53	-66.7	-65.5	-50.8
	総務部	1	25	19	3	254	105	200.0	881.6	441.8
	その他	1	56	22	0	0	9	-	-	-56.6
	小計	33	853	369	20	1,137	509	-39.4	33.3	37.9
市町村	33	795	418	30	1,612	672	-9.1	102.8	60.5	
地方公社	0	0	0	0	0	0	-	-	-	
その他	2	63	22	4	193	392	100.0	202.9	1,631.7	
合計		76	2,927	1,099	60	3,256	1,697	-21.1	11.2	54.3



【累計】（令和5年4月～令和6年1月）

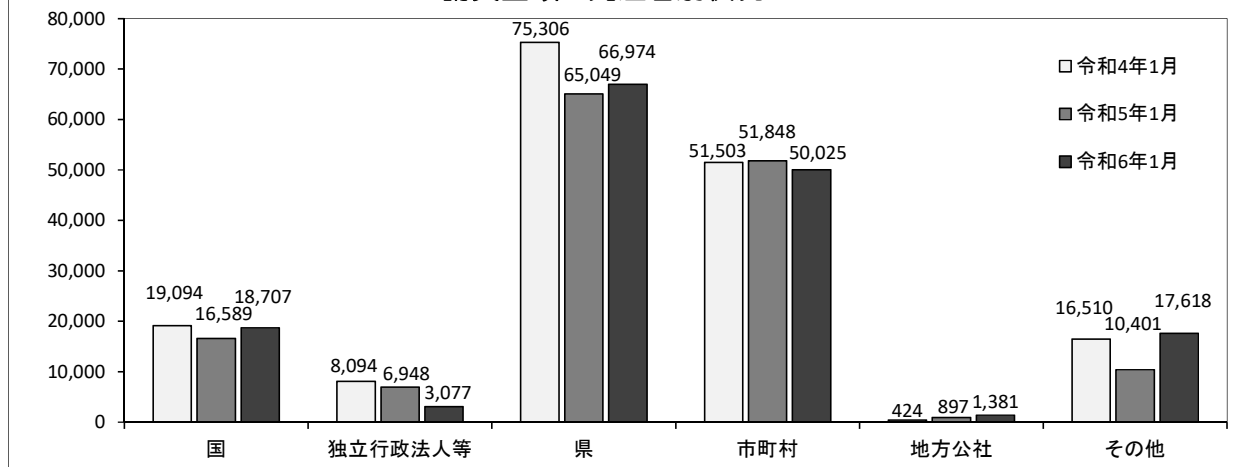
工事場所：青森県

【金額単位：百万円】

発注者	区分	令和4年度			令和5年度			増減率(%)		
		件数	請負金額	保証金額	件数	請負金額	保証金額	件数	請負金額	保証金額
国	防衛省	34	3,878	907	31	1,976	1,982	-8.8	-49.0	118.5
	農林水産省	79	4,265	1,658	87	4,803	1,896	10.1	12.6	14.3
	国土交通省	66	8,277	3,364	84	11,431	4,584	27.3	38.1	36.2
	その他	4	168	67	4	495	198	0.0	194.9	194.8
	小計	183	16,589	5,997	206	18,707	8,661	12.6	12.8	44.4
独立法人等	国立大学法人	12	4,385	1,765	14	547	215	16.7	-87.5	-87.8
	東日本高速道路㈱	11	2,563	952	6	1,977	781	-45.5	-22.9	-18.0
	その他	0	0	61	3	552	35	-	-	-41.5
	小計	23	6,948	2,778	23	3,077	1,031	0.0	-55.7	-62.9
県	県土整備部	1,063	37,405	14,595	1,105	42,088	16,560	4.0	12.5	13.5
	農林水産部	525	21,070	8,438	515	19,733	7,799	-1.9	-6.3	-7.6
	総務部	48	4,656	2,024	42	3,522	1,615	-12.5	-24.4	-20.2
	その他	56	1,917	790	44	1,630	665	-21.4	-15.0	-15.9
	小計	1,692	65,049	25,849	1,706	66,974	26,641	0.8	3.0	3.1
市町村	1,141	51,848	20,355	1,126	50,025	19,747	-1.3	-3.5	-3.0	
地方公社	11	897	356	9	1,381	735	-18.2	53.9	106.5	
その他	118	10,401	3,925	116	17,618	7,329	-1.7	69.4	86.7	
合計		3,168	151,736	59,263	3,186	157,785	64,147	0.6	4.0	8.2

請負金額の発注者別状況

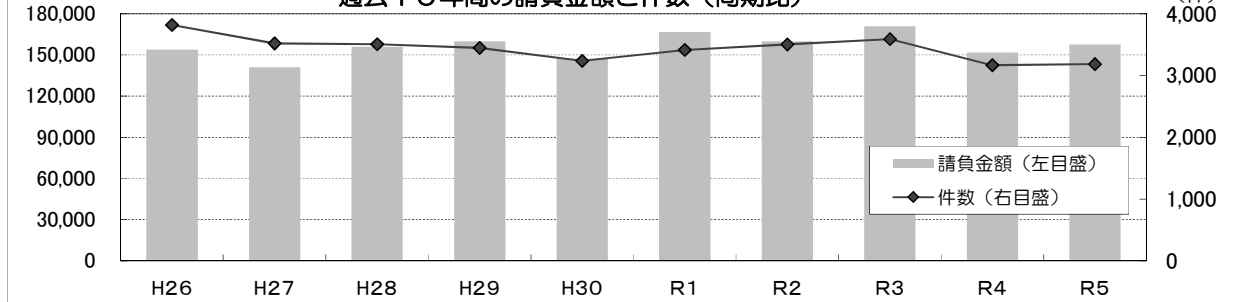
(百万円)



過去10年間の請負金額と件数（同期比）

(百万円)

(件)



【累計】（市町村別）

（令和5年4月～令和6年1月）

工事場所：青森県

【金額単位：百万円】

発注者		令和4年度			令和5年度			増減率（％）		
		件数	請負金額	保証金額	件数	請負金額	保証金額	件数	請負金額	保証金額
東青	青森市	116	4,894	1,817	97	3,698	1,508	-16.4	-24.4	-17.0
	平内町	32	972	466	22	340	140	-31.3	-65.1	-69.9
	今別町	8	278	109	19	618	246	137.5	122.4	124.8
	外ヶ浜町	13	161	61	19	653	306	46.2	305.5	402.2
	蓬田村	5	88	34	19	319	122	280.0	260.9	259.1
	合計	174	6,395	2,488	176	5,630	2,325	1.1	-12.0	-6.6
西北	五所川原市	44	1,748	686	47	1,479	625	6.8	-15.4	-8.9
	つがる市	72	5,841	3,221	57	1,050	419	-20.8	-82.0	-87.0
	鱒ヶ沢町	8	225	88	23	800	299	187.5	254.7	236.9
	深浦町	8	211	83	21	604	240	162.5	185.4	187.2
	板柳町	17	381	151	21	489	195	23.5	28.4	28.9
	鶴田町	19	210	82	10	232	99	-47.4	10.7	20.8
	中泊町	19	1,442	568	21	875	346	10.5	-39.3	-39.1
合計	187	10,061	4,882	200	5,531	2,225	7.0	-45.0	-54.4	
中南	弘前市	115	4,129	1,753	104	4,159	1,874	-9.6	0.7	6.9
	黒石市	48	701	271	58	2,384	946	20.8	239.7	248.2
	平川市	43	2,170	1,055	41	2,617	1,060	-4.7	20.6	0.5
	藤崎町	20	815	319	22	780	307	10.0	-4.2	-3.9
	大鰐町	6	37	216	12	258	100	100.0	586.9	-53.3
	西目屋村	9	99	38	5	200	79	-44.4	102.5	109.2
	田舎館村	17	154	59	14	196	77	-17.6	27.3	31.4
合計	258	8,108	3,713	256	10,598	4,447	-0.8	30.7	19.8	

発注者		令和4年度			令和5年度			増減率 (%)		
		件数	請負金額	保証金額	件数	請負金額	保証金額	件数	請負金額	保証金額
三八	八戸市	94	3,916	1,535	102	7,750	2,986	8.5	97.9	94.5
	三戸町	7	333	131	1	12	9	-85.7	-96.2	-93.2
	五戸町	7	190	75	8	330	141	14.3	73.0	86.4
	田子町	16	338	118	7	152	59	-56.3	-55.0	-50.3
	南部町	23	1,042	453	20	619	252	-13.0	-40.5	-44.4
	階上町	9	258	106	12	196	75	33.3	-24.1	-28.9
	新郷村	11	477	190	7	111	43	-36.4	-76.7	-77.1
合計	167	6,557	2,612	157	9,172	3,567	-6.0	39.9	36.5	
上北	十和田市	60	3,695	1,532	65	3,082	1,360	8.3	-16.6	-11.2
	三沢市	86	7,248	932	58	2,023	714	-32.6	-72.1	-23.3
	野辺地町	4	159	61	4	1,949	778	0.0	1,125.0	1,174.4
	七戸町	42	3,127	1,578	45	2,507	1,250	7.1	-19.8	-20.8
	横浜町	7	213	101	13	462	239	85.7	116.3	136.8
	東北町	11	458	207	20	573	270	81.8	25.3	30.3
	六戸町	3	528	138	7	1,220	488	133.3	130.9	251.5
	おいらせ町	9	254	100	5	67	32	-44.4	-73.6	-68.2
	六ヶ所村	18	1,013	392	26	934	366	44.4	-7.8	-6.6
合計	240	16,698	5,045	243	12,822	5,501	1.3	-23.2	9.0	
下北	むつ市	68	2,256	909	54	5,468	1,365	-20.6	142.4	50.2
	大間町	14	986	391	11	279	110	-21.4	-71.7	-71.8
	東通村	22	680	269	17	337	130	-22.7	-50.4	-51.6
	風間浦村	7	46	18	9	76	29	28.6	63.0	62.7
	佐井村	4	57	22	3	108	43	-25.0	89.0	89.1
合計	115	4,026	1,611	94	6,269	1,679	-18.3	55.7	4.2	
総合計	1,141	51,848	20,355	1,126	50,025	19,747	-1.3	-3.5	-3.0	

【中間・単月】（令和6年1月）

工事場所：青森県

【金額単位：百万円】

発注者		区分	令和3年度		令和4年度		令和5年度	
			件数	請負金額	件数	請負金額	件数	請負金額
国	防 衛 省		1	180	0	0	0	0
	農 林 水 産 省		0	0	0	0	0	0
	国 土 交 通 省		1	52	1	434	0	0
	そ の 他		0	0	0	0	0	0
	小 計		2	233	1	434	0	0
独立行政法人等			0	0	0	0	0	0
県	東青地域県民局 （地域整備部）		8	333	1	49	2	51
	東青地域県民局 （地域農林水産部）		1	44	1	52	0	0
	中南地域県民局 （地域整備部）		0	0	0	0	1	13
	中南地域県民局 （地域農林水産部）		0	0	1	33	0	0
	三八地域県民局 （地域整備部）		1	91	0	0	0	0
	三八地域県民局 （地域農林水産部）		1	43	0	0	1	31
	西北地域県民局 （地域整備部）		1	30	1	46	1	32
	西北地域県民局 （地域農林水産部）		0	0	0	0	0	0
	上北地域県民局 （地域整備部）		2	131	0	0	0	0
	上北地域県民局 （地域農林水産部）		0	0	0	0	0	0
	下北地域県民局 （地域整備部）		1	31	0	0	1	22
	下北地域県民局 （地域農林水産部）		0	0	0	0	1	105
	そ の 他		0	0	1	46	2	79
	小 計		15	705	5	228	9	337
市 町 村			10	1,228	8	502	7	973
地 方 公 社			0	0	0	0	0	0
そ の 他			2	62	0	0	2	1,674
合 計			29	2,229	14	1,165	18	2,984

【中間・累計】（令和5年4月～令和6年1月）

工事場所：青森県

【金額単位：百万円】

発注者		区分	令和3年度		令和4年度		令和5年度	
			件数	請負金額	件数	請負金額	件数	請負金額
国	防 衛 省		1	180	0	0	2	603
	農 林 水 産 省		2	59	3	155	2	359
	国 土 交 通 省		5	943	2	489	2	491
	そ の 他		0	0	1	77	0	0
	小 計		8	1,183	6	722	6	1,454
独立行政法人等			1	582	2	380	0	0
県	東青地域県民局 （地域整備部）		28	2,072	6	193	9	677
	東青地域県民局 （地域農林水産部）		4	166	4	211	2	86
	中南地域県民局 （地域整備部）		0	0	1	35	5	204
	中南地域県民局 （地域農林水産部）		0	0	1	33	0	0
	三八地域県民局 （地域整備部）		2	123	2	43	5	88
	三八地域県民局 （地域農林水産部）		2	115	2	62	2	70
	西北地域県民局 （地域整備部）		3	445	2	62	1	32
	西北地域県民局 （地域農林水産部）		0	0	2	81	4	289
	上北地域県民局 （地域整備部）		7	348	3	246	4	325
	上北地域県民局 （地域農林水産部）		1	46	1	38	0	0
	下北地域県民局 （地域整備部）		12	1,220	5	379	6	461
	下北地域県民局 （地域農林水産部）		2	153	3	414	3	214
	そ の 他		2	91	9	1,003	10	1,167
	小 計		63	4,783	41	2,805	51	3,619
市 町 村			58	6,925	43	10,977	55	6,230
地 方 公 社			0	0	0	0	1	947
そ の 他			5	1,602	3	801	3	2,326
合 計			135	15,078	95	15,687	116	14,579

【中間・累計】（市町村別）

（令和5年4月～令和6年1月）

工事場所：青森県

【金額単位：百万円】

発注者		令和3年度		令和4年度		令和5年度	
		件数	請負金額	件数	請負金額	件数	請負金額
東青	青森市	13	1,226	12	719	7	1,091
	平内町	1	15	1	400	1	30
	今別町	0	0	0	0	0	0
	外ヶ浜町	0	0	0	0	1	265
	蓬田村	0	0	0	0	0	0
	合計	14	1,241	13	1,119	9	1,386
西北	五所川原市	8	408	1	89	3	273
	つがる市	5	1,636	3	4,445	1	14
	鱒ヶ沢町	0	0	0	0	0	0
	深浦町	0	0	0	0	0	0
	板柳町	1	33	0	0	0	0
	鶴田町	1	10	0	0	1	39
	中泊町	0	0	0	0	0	0
合計	15	2,090	4	4,534	5	327	
中南	弘前市	3	99	4	594	10	1,519
	黒石市	0	0	0	0	0	0
	平川市	5	500	4	978	2	114
	藤崎町	0	0	0	0	0	0
	大鰐町	0	0	1	1,008	0	0
	西目屋村	0	0	0	0	0	0
	田舎館村	1	266	0	0	0	0
合計	9	866	9	2,582	12	1,633	

発注者		令和3年度		令和4年度		令和5年度	
		件数	請負金額	件数	請負金額	件数	請負金額
三八	八戸市	4	235	2	97	2	75
	三戸町	1	14	0	0	1	21
	五戸町	0	0	0	0	1	97
	田子町	0	0	0	0	0	0
	南部町	1	167	4	274	2	44
	階上町	1	37	1	30	0	0
	新郷村	0	0	0	0	0	0
合計		7	455	7	403	6	239
上北	十和田市	6	1,530	3	379	8	806
	三沢市	0	0	1	75	0	0
	野辺地町	0	0	0	0	0	0
	七戸町	0	0	1	1,685	3	1,301
	横浜町	1	22	2	79	5	285
	東北町	0	0	0	0	0	0
	六戸町	0	0	0	0	0	0
	おいらせ町	1	18	0	0	1	26
	六ヶ所村	1	397	0	0	4	115
合計		9	1,969	7	2,219	21	2,535
下北	むつ市	4	302	3	118	2	108
	大間町	0	0	0	0	0	0
	東通村					0	0
	風間浦村	0	0	0	0	0	0
	佐井村	0	0	0	0	0	0
合計		4	302	3	118	2	108
総合計		58	6,925	43	10,977	55	6,230