

～前払金保証からみた～
青森県内の公共工事の動向
(令和6年3月)



東日本建設業保証株式会社
青森支店

青森市安方2-9-13
青森県建設会館4階

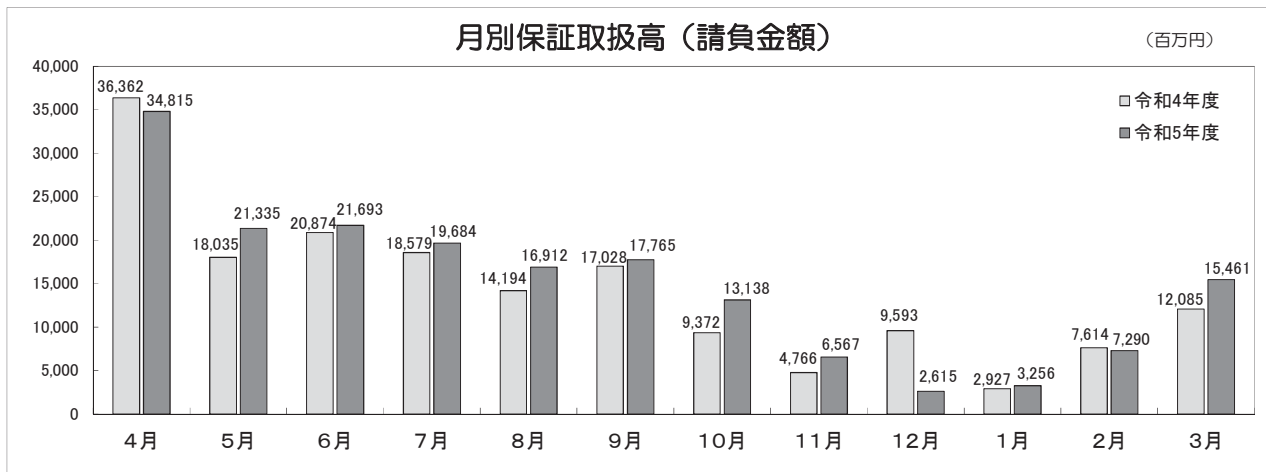
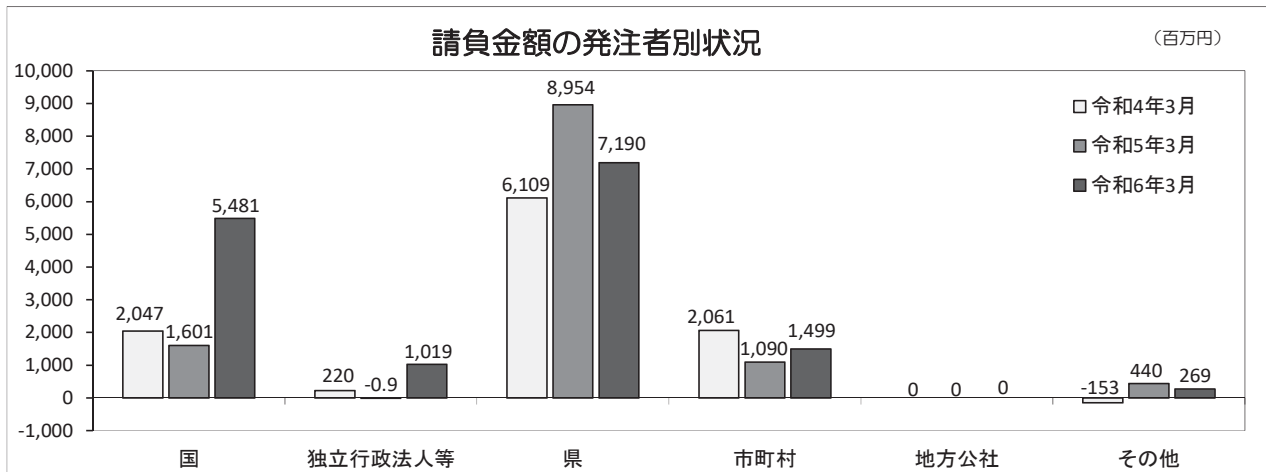
TEL : 017-722-7262
FAX : 0120-027-208

【単月】（令和6年3月）

工事場所：青森県

【金額単位：百万円】

発注者	区分	令和4年度			令和5年度			増減率(%)		
		件数	請負金額	保証金額	件数	請負金額	保証金額	件数	請負金額	保証金額
国	防衛省	5	702	101	19	3,992	1,243	280.0	468.6	1,130.8
	農林水産省	4	68	25	7	304	120	75.0	347.1	371.3
	国土交通省	5	826	330	3	1,184	404	-40.0	43.4	22.2
	その他	1	4	1	0	0	0	-	-	-
	小計	15	1,601	458	29	5,481	1,767	93.3	242.3	285.6
独立行政法人等	国立大学法人	0	0	0	1	1,019	407	-	-	-
	東日本高速道路(株)	0	0	0	0	0	0	-	-	-
	その他	-1	-0.9	-0.2	0	0	0	-	-	-
	小計	-1	-0.9	-0.2	1	1,019	407	-	-	-
県	県土整備部	196	7,161	2,838	147	5,973	2,096	-25.0	-16.6	-26.1
	農林水産部	67	1,463	543	48	981	370	-28.4	-33.0	-31.8
	総務部	2	362	189	1	231	92	-50.0	-36.2	-51.2
	その他	1	-32	-13	1	4	12	0.0	-	-
	小計	266	8,954	3,557	197	7,190	2,571	-25.9	-19.7	-27.7
市町村	63	1,090	438	49	1,499	512	-22.2	37.6	16.8	
地方公社	0	0	0	0	0	0	-	-	-	
その他	7	440	140	5	269	99	-28.6	-38.8	-29.5	
合計		350	12,085	4,595	281	15,461	5,358	-19.7	27.9	16.6

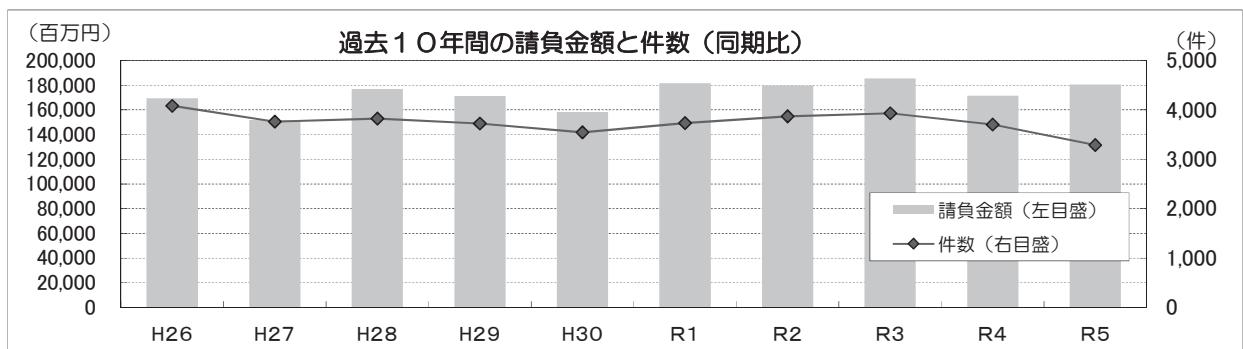
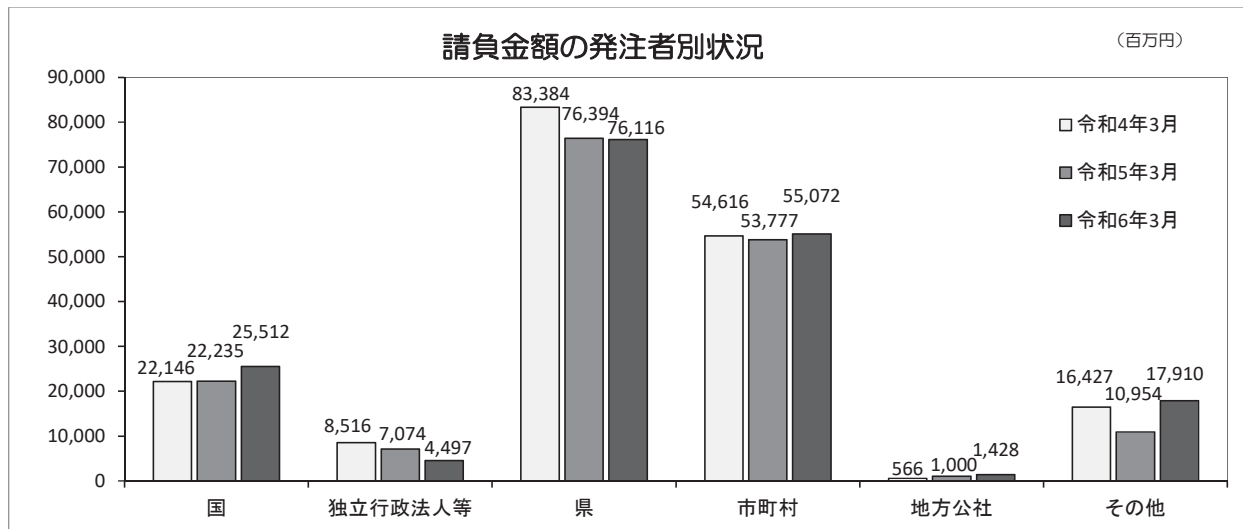


【累計】（令和5年4月～令和6年3月）

工事場所：青森県

【金額単位：百万円】

発注者	区分	令和4年度			令和5年度			増減率(%)		
		件数	請負金額	保証金額	件数	請負金額	保証金額	件数	請負金額	保証金額
国	防衛省	52	8,085	1,699	55	6,635	3,340	5.8	-17.9	96.5
	農林水産省	85	4,475	1,736	96	5,142	2,029	12.9	14.9	16.9
	国土交通省	74	9,500	4,113	92	13,238	5,189	24.3	39.3	26.2
	その他	5	172	68	4	495	198	-20.0	187.1	188.9
	小計	216	22,235	7,618	247	25,512	10,758	14.4	14.7	41.2
独立法人等	国立大学法人	12	4,385	1,765	16	1,967	783	33.3	-55.1	-55.6
	東日本高速道路㈱	12	2,688	1,002	6	1,977	781	-50.0	-26.5	-22.1
	その他	0	0	61	3	552	35	-	-	-41.5
	小計	24	7,074	2,829	25	4,497	1,599	4.2	-36.4	-43.4
県	県土整備部	1,359	46,494	18,294	1,302	49,097	19,095	-4.2	5.6	4.4
	農林水産部	601	22,792	9,145	571	21,347	8,407	-5.0	-6.3	-8.1
	総務部	51	5,178	2,303	49	4,029	1,798	-3.9	-22.2	-21.9
	その他	59	1,928	819	46	1,642	680	-22.0	-14.8	-17.0
	小計	2,070	76,394	30,562	1,968	76,116	29,982	-4.9	-0.4	-1.9
市町村	1,251	53,777	21,182	1,200	55,072	20,640	-4.1	2.4	-2.6	
地方公社	13	1,000	396	11	1,428	752	-15.4	42.8	89.9	
その他	131	10,954	4,115	122	17,910	7,438	-6.9	63.5	80.7	
合計		3,705	171,436	66,704	3,573	180,537	71,170	-3.6	5.3	6.7



【累計】（市町村別）

（令和5年4月～令和6年3月）

工事場所：青森県

【金額単位：百万円】

発注者		令和4年度			令和5年度			増減率（％）		
		件数	請負金額	保証金額	件数	請負金額	保証金額	件数	請負金額	保証金額
東青	青森市	130	5,335	1,944	105	3,894	1,558	-19.2	-27.0	-19.8
	平内町	32	972	466	22	340	140	-31.3	-65.1	-69.9
	今別町	8	278	109	19	618	246	137.5	122.4	124.8
	外ヶ浜町	14	175	66	19	653	306	35.7	272.8	359.6
	蓬田村	5	88	34	19	319	122	280.0	260.9	259.1
	合計	189	6,850	2,621	184	5,825	2,374	-2.6	-15.0	-9.4
西北	五所川原市	47	1,787	702	52	1,538	649	10.6	-13.9	-7.6
	つがる市	78	5,897	3,265	57	1,050	419	-26.9	-82.2	-87.2
	鱒ヶ沢町	9	277	109	24	810	303	166.7	192.5	177.3
	深浦町	15	328	128	25	680	271	66.7	107.2	110.6
	板柳町	17	381	151	24	681	272	41.2	78.9	79.7
	鶴田町	19	210	82	10	232	99	-47.4	10.7	20.8
	中泊町	29	1,542	608	22	876	346	-24.1	-43.2	-43.0
合計	214	10,424	5,048	214	5,871	2,361	0.0	-43.7	-53.2	
中南	弘前市	128	4,299	1,838	117	4,612	2,074	-8.6	7.3	12.9
	黒石市	48	701	271	58	2,384	946	20.8	239.7	248.2
	平川市	56	2,395	1,165	44	2,683	1,093	-21.4	12.0	-6.2
	藤崎町	20	815	319	22	780	307	10.0	-4.2	-3.9
	大鰐町	6	37	216	12	258	100	100.0	586.9	-53.3
	西目屋村	11	113	43	5	200	79	-54.5	77.2	82.2
	田舎館村	18	159	61	15	222	88	-16.7	39.5	43.8
合計	287	8,522	3,916	273	11,142	4,691	-4.9	30.7	19.8	

発注者		令和4年度			令和5年度			増減率(%)		
		件数	請負金額	保証金額	件数	請負金額	保証金額	件数	請負金額	保証金額
三八	八戸市	106	4,260	1,675	105	7,783	3,006	-0.9	82.7	79.4
	三戸町	9	345	136	3	73	33	-66.7	-78.9	-75.8
	五戸町	7	190	75	8	330	141	14.3	73.0	86.4
	田子町	16	338	118	7	152	59	-56.3	-55.0	-50.3
	南部町	23	1,042	458	24	873	353	4.3	-16.2	-22.9
	階上町	11	293	120	12	196	75	9.1	-33.2	-37.1
	新郷村	11	477	190	7	111	43	-36.4	-76.7	-77.1
合計	183	6,948	2,776	166	9,519	3,713	-9.3	37.0	33.7	
上北	十和田市	71	3,853	1,624	67	3,102	1,366	-5.6	-19.5	-15.9
	三沢市	88	7,281	945	73	5,458	934	-17.0	-25.0	-1.2
	野辺地町	4	159	61	4	1,949	778	0.0	1,125.0	1,174.4
	七戸町	43	3,135	1,581	46	2,535	1,261	7.0	-19.1	-20.3
	横浜町	7	213	101	13	462	239	85.7	116.3	136.8
	東北町	12	476	215	20	573	270	66.7	20.4	25.8
	六戸町	4	534	141	7	1,220	488	75.0	128.3	245.6
	おいらせ町	9	254	111	6	89	40	-33.3	-64.9	-63.4
	六ヶ所村	18	1,013	392	26	934	366	44.4	-7.8	-6.6
合計	256	16,922	5,175	262	16,326	5,747	2.3	-3.5	11.0	
下北	むつ市	70	2,315	932	59	5,526	1,414	-15.7	138.7	51.7
	大間町	15	988	392	11	279	110	-26.7	-71.8	-71.9
	東通村	22	680	269	18	350	135	-18.2	-48.5	-49.7
	風間浦村	7	46	18	9	76	29	28.6	63.0	62.7
	佐井村	8	77	30	4	153	61	-50.0	99.1	99.3
合計	122	4,108	1,643	101	6,385	1,751	-17.2	55.4	6.6	
総合計	1,251	53,777	21,182	1,200	55,072	20,640	-4.1	2.4	-2.6	

【中間・単月】（令和6年3月）

工事場所：青森県

【金額単位：百万円】

発注者		区分	令和3年度		令和4年度		令和5年度	
			件数	請負金額	件数	請負金額	件数	請負金額
国	防 衛 省		0	0	0	0	5	1,775
	農 林 水 産 省		0	0	0	0	0	0
	国 土 交 通 省		0	0	0	0	0	0
	そ の 他		0	0	0	0	0	0
	小 計		0	0	0	0	5	1,775
独立行政法人等			0	0	0	0	0	0
県	東青地域県民局 （地域整備部）		0	0	3	103	2	114
	東青地域県民局 （地域農林水産部）		3	110	2	86	0	0
	中南地域県民局 （地域整備部）		0	0	0	0	0	0
	中南地域県民局 （地域農林水産部）		0	0	0	0	1	39
	三八地域県民局 （地域整備部）		1	29	0	0	0	0
	三八地域県民局 （地域農林水産部）		0	0	0	0	1	39
	西北地域県民局 （地域整備部）		0	0	0	0	0	0
	西北地域県民局 （地域農林水産部）		1	47	0	0	0	0
	上北地域県民局 （地域整備部）		0	0	0	0	0	0
	上北地域県民局 （地域農林水産部）		1	50	0	0	0	0
	下北地域県民局 （地域整備部）		0	0	0	0	0	0
	下北地域県民局 （地域農林水産部）		0	0	0	0	0	0
	そ の 他		1	74	1	222	1	54
	小 計		7	313	6	411	5	247
市 町 村			3	896	5	244	0	0
地 方 公 社			0	0	0	0	0	0
そ の 他			1	34	0	0	0	0
合 計			11	1,244	11	656	10	2,023

【中間・累計】（令和5年4月～令和6年3月）

工事場所：青森県

【金額単位：百万円】

発注者		区分	令和3年度		令和4年度		令和5年度	
			件数	請負金額	件数	請負金額	件数	請負金額
国	防 衛 省		1	180	0	0	7	2,378
	農 林 水 産 省		2	59	3	155	2	359
	国 土 交 通 省		5	943	3	1,785	4	769
	そ の 他		0	0	1	77	0	0
	小 計		8	1,183	7	2,018	13	3,507
独立行政法人等			1	582	2	380	0	0
県	東青地域県民局 （地域整備部）		30	2,132	9	296	12	820
	東青地域県民局 （地域農林水産部）		7	276	7	344	2	86
	中南地域県民局 （地域整備部）		0	0	1	35	6	230
	中南地域県民局 （地域農林水産部）		0	0	2	67	1	39
	三八地域県民局 （地域整備部）		5	316	4	208	5	88
	三八地域県民局 （地域農林水産部）		2	115	2	62	3	110
	西北地域県民局 （地域整備部）		9	741	5	269	2	127
	西北地域県民局 （地域農林水産部）		4	183	6	317	5	335
	上北地域県民局 （地域整備部）		7	348	4	266	4	325
	上北地域県民局 （地域農林水産部）		2	96	1	38	0	0
	下北地域県民局 （地域整備部）		14	1,314	6	481	7	482
	下北地域県民局 （地域農林水産部）		3	179	3	414	3	214
	そ の 他		3	166	16	1,480	11	1,221
	小 計		86	5,871	66	4,283	61	4,084
市 町 村			66	8,717	53	11,565	61	6,562
地 方 公 社			0	0	0	0	1	947
そ の 他			7	1,678	4	826	3	2,326
合 計			168	18,033	132	19,074	139	17,429

【中間・累計】（市町村別）

（令和5年4月～令和6年3月）

工事場所：青森県

【金額単位：百万円】

発注者		令和3年度		令和4年度		令和5年度	
		件数	請負金額	件数	請負金額	件数	請負金額
東青	青森市	16	1,962	12	719	8	1,108
	平内町	1	15	1	400	1	30
	今別町	0	0	0	0	0	0
	外ヶ浜町	0	0	0	0	1	265
	蓬田村	0	0	0	0	0	0
	合計	17	1,977	13	1,119	10	1,403
西北	五所川原市	9	488	1	89	3	273
	つがる市	5	1,636	4	4,558	1	14
	鱒ヶ沢町	0	0	0	0	0	0
	深浦町	0	0	0	0	0	0
	板柳町	1	33	0	0	0	0
	鶴田町	1	10	0	0	1	39
	中泊町	0	0	0	0	0	0
合計	16	2,170	5	4,648	5	327	
中南	弘前市	5	194	6	679	12	1,628
	黒石市	0	0	0	0	0	0
	平川市	5	500	7	1,084	3	149
	藤崎町	0	0	0	0	0	0
	大鰐町	0	0	1	1,008	0	0
	西目屋村	0	0	0	0	0	0
	田舎館村	1	266	0	0	0	0
合計	11	961	14	2,772	15	1,778	

発注者		令和3年度		令和4年度		令和5年度	
		件数	請負金額	件数	請負金額	件数	請負金額
三八	八戸市	4	235	3	126	3	110
	三戸町	1	14	0	0	1	21
	五戸町	0	0	0	0	1	97
	田子町	0	0	0	0	0	0
	南部町	1	167	5	299	2	44
	階上町	1	37	1	30	0	0
	新郷村	0	0	0	0	0	0
合計		7	455	9	456	7	274
上北	十和田市	7	2,207	4	556	8	806
	三沢市	0	0	1	75	0	0
	野辺地町	0	0	0	0	0	0
	七戸町	0	0	1	1,685	3	1,301
	横浜町	1	22	2	79	5	285
	東北町	0	0	0	0	0	0
	六戸町	1	204	0	0	0	0
	おいらせ町	1	18	1	53	1	26
	六ヶ所村	1	397	0	0	4	115
合計		11	2,850	9	2,450	21	2,535
下北	むつ市	4	302	3	118	3	244
	大間町	0	0	0	0	0	0
	東通村					0	0
	風間浦村	0	0	0	0	0	0
	佐井村	0	0	0	0	0	0
合計		4	302	3	118	3	244
総合計		66	8,717	53	11,565	61	6,562